


RINGMAAT METER

VOORDAT JE BEGINT

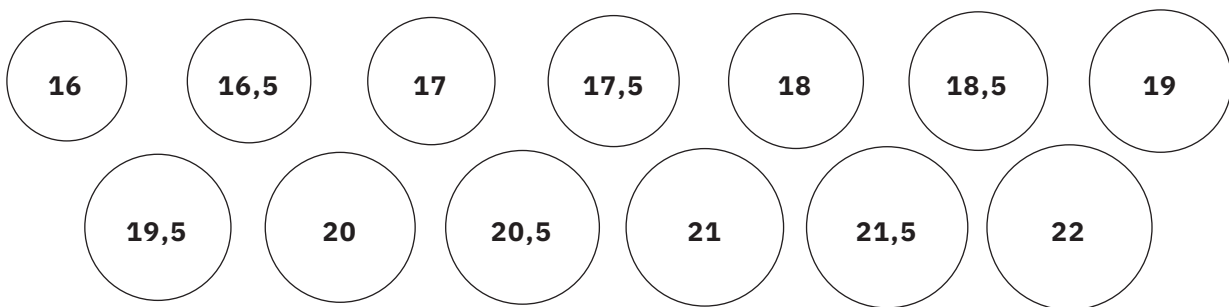
Controleer eerst de printerinstellingen voor de meest nauwkeurige ringmaat meting. De Pagina-schaal moet worden ingesteld op “géén” en PDF-afdrukken op 100%. Om de nauwkeurigheid van de afdruk te bevestigen, meet je de markeringen van 1 inch of 3 cm in het onderstaande voorbeeld. Als dit niet precies overeenkomt, is je ringmeting onnauwkeurig.



JOUW RINGMAAT BEPALEN

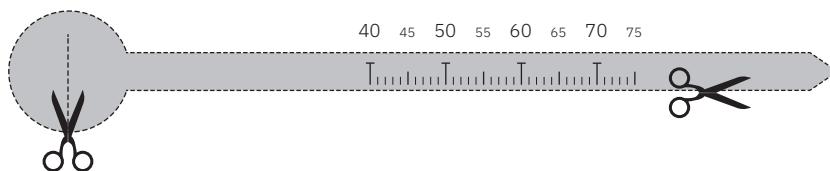
OPTIE 1. BESTAANDE RING

1. Pak een goed passende ring, die perfect past aan de vinger, waar je de STUDIO SXM ring om gaat dragen.
2. Bepaal nu je maat door je ring op de meest passende onderstaande cirkel te plaatsen.
3. De binnenrand van je ring moet uitlijnen met de buitenrand van de cirkel. Het cijfer dat in het midden kan worden afgelezen, is jouw ringmaat.
4. Valt de ring tussen twee maten in, dan adviseren wij om de grotere maat te bestellen.



OPTIE 2: MEET JE RINGMAAT MET DE PAPIEREN RING SIZER

1. Knip langs de omtrek van de ringmaat meter. Maak een kleine spleet op de lijn aan de linkerkant van de ringmeter.
2. Wikkel de maat om het dikste deel van jouw vinger met de cijfers naar buiten gericht.
3. Trek het puntige uiteinde van de maat door de gleuf. Zorg ervoor dat het goed aansluit voor nauwkeurigheid.
4. Het nummer dat op één lijn ligt met de spleet, vertegenwoordigt de omtrek voor die vinger.
5. Lees in de tabel af welke STUDIO SXM ringmaat daarbij past.



Omtrek vinger	50	52	53,5	55	56,5	58	60	61,5	63	64	66	67,5	69	71
Ringmaat	16	16,5	17	17,5	18	18,5	19	19,5	20	20,5	21	21,5	22	22,5

AANVULLENDE OPMERKINGEN

De ringmeter geeft je een benadering van je ringmaat. De ringmaat meter geeft je een benadering van jouw ringmaat. De pasvorm van de ring is afhankelijk van het type ring en jouw persoonlijke voorkeuren. Draag je je ring bijvoorbeeld liever strak of los? Gaat het om een dunnere of een dikkere ring? Lees meer informatie over de maatvoering op www.studiosxm.nl/klantenservice/maten. Mocht je vragen hebben, dan kun je contact opnemen met onze klanten service via info@studiosxm.nl of 085 - 500 70 70.